





## Материально-техническое оборудование, предназначенное для обеспечения образовательной деятельности

| № п/п       | Предметы | Наименование оборудованных учебных кабинетов, объектов для проведения практических занятий с перечнем основного оборудования   |  |
|-------------|----------|--|--|
| Кабинет №25 | История  | <p>                     Стол учительский – 1;<br/>                     Стол ученический – 6;<br/>                     Стул учительский – 1;<br/>                     Стул ученический -12;<br/>                     Тумба -1;<br/>                     Шкаф-пенал – 1;<br/>                     Шкаф – 3;<br/>                     Полки – 3;<br/>                     Стол журнальный -1;<br/>                     Электронная лупа – 1;<br/>                     Рельефные пособия;<br/>                     Раздаточный материал;<br/>                     Исторические рельефные карты – 4;<br/>                     Компьютер – 1;<br/>                     Принтер -1;<br/>                     Экран – 1;<br/>                     Проектор -1;<br/>                     Бактерицидный облучатель- рециркулятор.                 </p> |  |

|                         |                   |  |  |
|-------------------------|-------------------|--|--|
| <p>Кабинет<br/>№ 26</p> | <p>Математика</p> | <p>         Стол учительский – 1<br/>         Стул учительский – 1<br/>         Стол компьютерный - 1<br/>         Стол ученический – 7<br/>         Стул ученический – 14<br/>         Подставка для технического средства – 1<br/>         Шкаф для учебных пособий – 3<br/>         Ноутбук – 1<br/>         Принтер - 1<br/>         Мультимедийный проектор – 1<br/>         Интерактивная доска – 1<br/>         Видеосистема для увеличения изображения на мониторе ВУИ – 01 (стационарная настольная электронная лупа).<br/>         Тумбы – 2<br/>         Модели геометрических тел (корпусные и каркасные) и их развертки;<br/>         Развертки геометрических тел.<br/>         Плоские модели углов, геометрических фигур.<br/>         Штампы с изображением геометрических фигур и тел.<br/>         Подвижные модели по планиметрии «Углы и треугольники», «Четырехугольники», «Окружность»;<br/>         Набор-конструктор по теме «Обыкновенные дроби»;<br/>         Набор-конструктор геометрических тел с магнитной доской «Графика», «Ориентир»;<br/>         Набор треугольников к теме: «Признаки равенства треугольников»<br/>         Набор трафаретов<br/>         Модель «Смежные углы».       </p> |   |
|-------------------------|-------------------|--|--|

Модель «Вертикальные углы».  
 Модель «Вписанные углы».  
 Модель «Сумма углов треугольника».  
 Модель «Теорема Пифагора».  
 Модель «Действия над векторами».  
 Модель «Числовой луч.» «Числовая прямая».  
 Модель для решения задач на движение  
 Модель «Тригонометрический круг».  
 Модели термометров (сложение чисел с разными знаками).  
 Модель координатной прямой в рельефно-точечном варианте.  
 Модель координатной плоскости  
 Модель координатной прямой  
 Модель «Весы». Детали к модели весы.  
 Набор брайлевских геометрических инструментов;  
 - специальные шаблоны  
 - линейки,  
 - треугольники,  
 - циркули,  
 - транспортиры  
 - метр (по Брайлю), матерчатый, рулетка  
 Часы с циферблатом по Брайлю.  
 Раздаточный материал по теме «Площади».  
 Набор чертежных инструментов для работы на школьной доске:  
 - линейка,  
 - треугольники,  
 - транспортир,  
 - циркуль.  
 Линейка трафарет геометрических фигур  
 Линейка трафарет геометрических тел




|                     |                   |   |  |
|---------------------|-------------------|---|--|
|                     |                   | <p>         Линейка трафарет окружностей<br/>         Брайлевский прибор прямого чтения<br/>         Машинка пишущая портативная для письма шрифтом Брайля<br/>         Прибор «Сигма» с подсветкой<br/>         Прибор «Светлячок»<br/>         ЦОР к разделам программы<br/>         Стенды – 3.       </p>   |  |
| <p>Кабинет № 27</p> | <p>Математика</p> | <p>         Стол учительский – 1<br/>         Стул учительский – 1<br/>         Стол компьютерный - 1<br/>         Стол ученический – 6<br/>         Стул ученический – 12<br/>         Подставка для технического средства – 1<br/>         Шкаф для учебных пособий – 3<br/>         Ноутбук – 1<br/>         Принтер - 1<br/>         Тумбы – 2<br/>         Модели геометрических тел (корпусные и каркасные) и их развертки;<br/>         Развертки геометрических тел.<br/>         Плоские модели углов, геометрических фигур.<br/>         Штампы с изображением геометрических фигур и тел.<br/>         Подвижные модели по планиметрии «Углы и треугольники», «Четырехугольники», «Окружность»;<br/>         Набор-конструктор по теме «Обыкновенные дроби»;<br/>         Набор-конструктор геометрических тел с магнитной доской «Графика», «Ориентир»;<br/>         Набор треугольников к теме: «Признаки       </p> |  |

равенства треугольников»  
 Набор трафаретов  
 Модель «Смежные углы».  
 Модель «Вертикальные углы».  
 Модель «Вписанные углы».  
 Модель «Сумма углов треугольника».  
 Модель «Теорема Пифагора».  
 Модель «Действия над векторами».  
 Модель «Числовой луч.» «Числовая прямая».  
 Модель для решения задач на движение  
 Модель «Тригонометрический круг».  
 Модели термометров (сложение чисел с разными знаками).  
 Модель координатной прямой в рельефно-точечном варианте.  
 Модель координатной плоскости  
 Модель координатной прямой  
 Модель «Весы». Детали к модели весы.  
 Набор брайлевских геометрических инструментов;  
 - специальные шаблоны  
 - линейки,  
 - треугольники,  
 - циркули,  
 - транспортиры  
 - метр (по Брайлю), матерчатый, рулетка  
 Часы с циферблатом по Брайлю.  
 Раздаточный материал по теме «Площади».  
 Набор чертежных инструментов для работы на школьной доске:  
 - линейка,  
 - треугольники,  
 - транспортир,






|                     |                  |  |  |
|---------------------|------------------|--|--|
|                     |                  | <p>- циркуль.<br/>         Линейка трафарет геометрических фигур<br/>         Линейка трафарет геометрических тел<br/>         Линейка трафарет окружностей<br/>         Брайлевский прибор прямого чтения<br/>         Машинка пишущая портативная для письма шрифтом Брайля<br/>         Прибор «Сигма» с подсветкой<br/>         Прибор «Светлячок»<br/>         ЦОР к разделам программы<br/>         Стенды – 3.</p>  |  |
| <p>Кабинет № 28</p> | <p>География</p> | <p>Шкафы книжные - 2<br/>         Шкаф плательный - 1<br/>         Стеллажи для книг – 2<br/>         Столы ученические - 6<br/>         Стол учительский - 1<br/>         Стулья ученические - 12<br/>         Стул учительский - 1<br/>         Тумба для хранения карт - 1<br/>         Стол угловой - 1<br/>         Стол компьютерный - 1<br/>         Тумбочки - 2<br/>         Интерактивная доска - 1<br/>         Проектор - 1<br/>         Ноутбук - 1<br/>         Телевизионное увеличивающее устройство для слабовидящих ElecGeste EM-302<br/>         Телевизор<br/>         DVD плеер<br/>         Глобус физический напольный d-130 см<br/>         Глобусы рельефные d-30 см<br/>         Глобус SmartClobe™ 3 компании Oregon Scientific</p> |  |

Глобусы физические d-50 см  
Глобусы физические d-20 см  
Глобус Луны d-30 см  
Рельефная настенная физическая карта  
Краснодарского края (150x150 см)  
Комплект тематических настенных карт  
Комплект рельефных физических карт с  
описанием:  
Континент «Евразия»  
Континент «Африка»  
Континент «Южная Америка»  
Континент «Северная Америка»  
Континент «Австралия»  
Континент «Антарктида»  
Комплект рельефных политических карт с  
описанием:  
Континент «Евразия»  
Континент «Африка»  
Континент «Южная Америка»  
Континент «Северная Америка»  
Континент «Австралия»  
США  
Рельефная политико-административная карта  
Российской Федерации с описанием  
Рельефная физическая карта России  
Рельефная физическая карта полушарий  
Земли  
Альбом с набором рельефных карт и  
описаний:  
«Реки Российской Федерации»  
«Экономические районы Российской  
Федерации» (2 части)  
«Климатические пояса и природные зоны



|                         |   |   |  |
|-------------------------|---|---|--|
|                         |   | <p>материков»<br/> «Литосфера и рельеф Земли»<br/> «Материки земного шара»<br/> Коллекции минералов<br/> Коллекция «Почва и ее состав»<br/> Макет вулкана<br/> Макет горной системы<br/> Макет равнины<br/> Макет речной долины<br/> Макет горной вершины<br/> Комплект рельефных пособий:<br/> «Климат»<br/> «Население России»<br/> «Красная книга «Животные»» (2 части)<br/> «Красная книга «Птицы»»</p>   |  |
| <p>Кабинет<br/> №29</p> | <p>Развитие<br/> остаточного<br/> зрения и<br/> зрительного<br/> восприятия</p> | <p>Стол учительский – 1<br/> Стул учительский – 1<br/> Стол ученический – 3<br/> Стул ученический – 6<br/> Подставка для технического средства – 1<br/> Шкаф для учебных пособий – 3<br/> Компьютер – 1<br/> Приборы «Графика» - 3<br/> Приборы «Ориентир» - 3<br/> Приборы «Светлячок» - 3<br/> Телевизор<br/> DVD<br/> Колодки, точки (по системе Брайля).<br/> Рельефно-графические альбомы<br/> Конструкторы металлические,<br/> пластмассовые, мозаика<br/> Приборы для плоского письма и рисования,<br/> приборы для письма и рисования (по системе</p> |  |




Брайля), муляжи овощей и фруктов, мозаика, набор геометрических фигур, набор мягких, пластмассовых, металлических игрушек  
Фланелеграфы – 5  
Альбомы по развитию осязания и мелкой моторики  
Дидактический и раздаточный материал по темам: «Эталоны цвета», «Эталоны формы», «Эталоны размера», «Цветы», «Птицы», «Домашние и дикие животные», «Овощи и фрукты».  
Наборы геометрических фигур и объёмных геометрических тел  
Картины русских художников  
Серии предметных картинок, простых и сложных сюжетных рисунков  
Объёмные изображения транспорта, овощей и фруктов, домашних и диких животных, птиц, рыб, морских млекопитающих



|                    |              |  |  |
|--------------------|--------------|--|--|
| <p>Кабинет №30</p> | <p>Химия</p> | <p>Стол учительский – 1<br/>         Стул учительский – 1<br/>         Стол ученический – 7<br/>         Стул ученический – 12<br/>         Шкаф для учебных пособий – 2<br/>         Ноутбук – 1<br/>         Мультимедийный проектор – 1<br/>         Экран – 1<br/>         Видеосистема для увеличения изображения на мониторе ВУИ – 01 (стационарная настольная электронная лупа).<br/>         Тумбы – 2</p> <p><b>Таблицы настенные:</b><br/>         «Периодическая система химических элементов Д.И. Менделеева», «Таблица растворимости кислот, оснований и солей», «Электрохимический ряд напряжений металлов».</p> <p><b>Тематические таблицы:</b><br/>         «Минералы. Руды. Горные породы»;<br/>         «Бинарные соединения»;<br/>         «Номенклатура солей»;<br/>         «Номенклатура органических соединений»;<br/>         «Предельные углеводороды»;<br/>         «Функциональные производные углеводов»;<br/>         «Кислород в природе»;<br/>         «Строение атома углерода»;<br/>         «Бензол. Схема образования П-связей».</p> <p><b>Учебные пособия для учащихся по Брайлю:</b><br/>         Альбомы «Строение атомов»;<br/>         «Органическая химия. Пособие для учащихся</p> |  |
|--------------------|--------------|--|--|

|  |  |  |
|--|--|--|
|  | <p>12 класса. Схемы производств»;<br/> «Неорганическая химия. Пособие для учащихся 8-11 классов. Схемы производств»;<br/> Альбомы «Опорные конспекты по неорганической химии»;<br/> Альбом «Периодическая система химических элементов Д.И. Менделеева»;<br/> Альбом «Растворимость кислот, оснований и солей в воде».</p> <p><b>Схемы для учащихся по Брайлю:</b><br/> строение атомов, протекание некоторых химических реакций, ионные и атомные кристаллические решетки некоторых веществ, получение некоторых веществ, некоторые опыты по доказательству химических соединений.</p> <p><b>Приборы и аппараты:</b><br/> Аппарат Киппа, прибор для разложения воды, озонатор, газометр, ацетиленовая горелка, машина для получения листового стекла, контактный аппарат для окисления аммиака, схема установки синтеза аммиака, устройство цементной печи, топка с подвижной колосниковой решеткой, поглотительная башня, доменная печь,</p> <p><b>Конструктор по органической химии по Брайлю-</b> 6 штук.</p> <p><b>Печатная машинка по Брайлю.</b></p> <p><b>Химические реактивы:</b> неорганические и органические вещества.</p> <p><b>Химическая посуда и оборудование</b> для проведения лабораторных опытов и практических работ.</p> |  |
|--|--|--|

|                    |               |   |  |
|--------------------|---------------|---|--|
| <p>Кабинет №31</p> | <p>Физика</p> | <p>         Стол учительский – 1<br/>         Стул учительский – 2<br/>         Стол ученический – 6<br/>         Стул ученический – 12<br/>         Стол компьютерный – 1<br/>         Стол демонстрационный - 1<br/>         Шкаф для учебных пособий – 2<br/>         Стеллажи - 1<br/>         Компьютер – 1<br/>         Принтер - 1<br/>         Мультимедийный проектор – 1<br/>         Мультимедийная доска – 1<br/>         Тумбы - 3<br/>         Гигрометр психрометрический (демонстрационный)<br/>         Динамометр (демонстрационный) 10N (пара)<br/>         Тарелка вакуумная со звонком<br/>         Плитка электрическая лабораторная 300 W 220 V<br/>         Прибор для демонстрации правила Ленца<br/>         Трубка для демонстрации конвекции в жидкости<br/>         Набор «Магнитное поле Земли»<br/>         Набор демонстрационный «Геометрическая оптика» (расширенный)<br/>         Набор демонстрационный «Волновая оптика»<br/>         Набор спектральных трубок с источником питания (6 шт.)<br/>         Манометр жидкостной демонстрационный<br/>         Термометр спиртовой от -10 до 110С<br/>         Рычаг-линейка демонстрационная<br/>         Сосуды сообщающие<br/>         Барометр-анероид БР-52       </p> |  |
|--------------------|---------------|---|--|



|  |  |  |
|--|--|--|
|  | <p>Набор демонстрационный «Электричество – 1» (Постоянный ток)<br/>Набор демонстрационный «Электричество – 3» (Электродинамика)<br/>Прибор для демонстрации спектров магнитного поля тока<br/>Магнит полосовой демонстрационный (пара)<br/>Магнит U-образный демонстрационный<br/>Комплект соединительных проводов лабораторных (10шт.)<br/>Стрелки магнитные на штативах (пара)<br/>Султан электростатический (пара)<br/>Электромагнит разборный (подковообразный)<br/>Электрометры с принадлежностями (пара)<br/>Источник питания демонстрационный ИПД 8132*<br/>Источник постоянного и переменного напряжения (В-24)<br/>Переключатель двухполюсной демонстрационный<br/>Реостат ползунковый РП-200 (РПШ-1)<br/>Набор для демонстрации спектров эл. поля<br/>Прибор для демонстрации зависимости сопротивления металла от температуры<br/>Прибор для электролиза<br/>Весы учебные с гирями<br/>Динамометр лабораторный 5 N (цилиндрический)<br/>Набор калориметрических тел лабораторный<br/>Штатив лабораторный комбинированный<br/>Термометр жидкостной 0+100 град.<br/>Лабораторный комплект по молекулярной</p> |  |
|--|--|--|



|  |  |  |
|--|--|--|
|  | <p>физике и термодинамике (базовая комплектация)<br/>Набор лабораторный «Механика»<br/>Набор лабораторный «Оптика»<br/>Набор пружин с различной жесткостью 2110<br/>Желоб Галилея<br/>Зеркало выпуклое и вогнутое комплект<br/>Набор лабораторный «Электричество»<br/>Плакат «Физические величина и фундаментальные константы»<br/>Международная система единиц (СИ)<br/>Таблица «Шкала электромагнитных волн»<br/>Весы электронные<br/>Дозиметр Созкс<br/>Насос вакуумный Комовского<br/>Столик подъемно-поворотный<br/>Ведерко Архимеда (прибор по физике)<br/>Трибометр демонстрационный<br/>Шар Паскаля<br/>Маятник Максвелла<br/>Прибор для демонстрации вынужденных колебаний<br/>Прибор для демонстрации атмосферного давления<br/>Прибор для демонстрации давления внутри жидкости<br/>Прибор для демонстрации законов газов<br/>Шар с кольцом<br/>Машина электрофорная<br/>Комплект видеофильмов по физике на DVD-Дисках<br/>Комплект обучающих программ по физике на CD-дисках</p> |  |
|--|--|--|

|             |   |  |  |
|-------------|---|--|--|
|             |   | Комплект мультимедийных средств обучения серия «Электронные уроки»   |  |
| Кабинет №32 | Русский язык, литературное чтение, математика, окружающий мир, технология (начальная школа) | <p>Стол учительский – 1<br/> Тумба – 1<br/> Тумбочки – 5<br/> Парта ученическая – 8<br/> Стулья – 17<br/> Шкаф для пособий – 2<br/> Лампы для слабовидящих – 2<br/> Приборы «Графика» - 5<br/> Приборы «Ориентир» - 1<br/> Прибор «Светлячок» - 1<br/> Доска аудиторная – 1</p> <p><i>Дидактический материал по математике:</i> счетный материал, модели для изучения геометрического материала, выполненные с учетом зрительных и осязательных возможностей учеников; тактильные линейки.</p> <p><i>Дидактический материал по русскому языку:</i> карточки с заданиями, с текстами изложений, практические пособия в схемах, таблицах.</p> <p><i>Дидактический материал для уроков окружающего мира:</i> игры (мозаики), рельефные картинки.</p> <p>Образцы изделий, трафареты для уроков технологии. Трафареты для обкалывания. Методическая литература для учителя. Контрольно-измерительные материалы по предметам.</p> <p>Приборы для письма по Брайлю, грифель, бумага для письма по Брайлю, тетради для письма по Брайлю.</p> |  |

|                    |  |   |   |
|--------------------|--|---|---|
| <p>Кабинет №33</p> | <p>Русский язык, литературное чтение, математика, окружающий мир, технология (начальная школа)</p> | <p>Художественная литература по Брайлю.</p> <p>Стол учительский - 1<br/>         Стул учительский – 1<br/>         Парты с бортами – 6<br/>         Тумба – 2<br/>         Шкаф для учебных пособий – 3<br/>         Шкаф для одежды - 1<br/>         Компьютерный стол - 1<br/>         Доска аудиторная – 1<br/>         Доска интерактивная - 1<br/>         Кулер - 1</p> <p><i>Учебно-методическая литература для учителя</i></p> <p>Приборы для письма по Брайлю, грифели, бумага для письма по Брайлю, тетради для письма по Брайлю.</p> <p>Контрольно- измерительные материалы по предметам.</p> <p>Дидактические материалы по математике 1-4 класс: счётный материал, пособия для изучения состава чисел, иллюстрационный материал для решения задач, для изучения величин, выполненные с учётом зрительных и осязательных возможностей учеников</p> <p>Раздаточный геометрический материал, рельефные рисунки, схемы, таблицы, линейки тактильные Альбом по математике – пособие в рельефно-графическом формате для слепых и слабовидящих.</p> <p>Приборы «Графика», прибор «Школьник», прибор для письма по Гебольду.</p> <p><i>Дидактический материал для уроков русского языка 1-4 класс: рельефные схемы,</i></p> |  |
|--------------------|--|---|---|

|                    |  |  |  |
|--------------------|--|--|--|
|                    |  | <p>карточки с текстами изложений, напечатанные по системе Брайля.</p> <p><i>Дидактические материалы для уроков обучения грамоте и литературного чтения «Азбука в картинках» (в двух альбомах), учебники, напечатанные шрифтом Брайля, книги для внеклассного чтения («Сказки народов мира» в 4 частях) напечатанные шрифтом Брайля.</i></p> <p><i>Дидактический материал для уроков окружающего мира: пособия в рельефно-графическом формате для слепых и слабовидящих «Насекомые», «Растения», карты, схемы, таблицы. Муляжи овощей, фруктов, животных, игры, мозаики, модели, натуральные объекты для изучения окружающего мира. Образцы изделий для уроков технологии. Доски пластиковые для работы с пластилином, трафареты.</i></p> |   |
| <p>Кабинет №34</p> | <p>Русский язык, литературное чтение, математика, окружающий мир, технология (начальная школа)</p> | <p>Стол учительский - 1<br/>         Стул учительский - 2<br/>         Стол ученический - 7<br/>         Стул ученический - 12<br/>         Шкаф для учебных пособий - 3<br/>         Шкаф для одежды - 1<br/>         Доска аудиторная - 1<br/>         Тумба - 2<br/>         Приборы «Графика» - 5<br/>         Приборы «Ориентир» - 1<br/>         Прибор «Светлячок» - 1<br/>         Интерактивный мобильный комплекс:<br/>         Ноутбук учительский - 1<br/>         Интерактивная доска - 1</p>   |  |

Проектор - 1  
МФУ - 1  
Ноутбук ученический - 12  
Электронный микроскоп - 2  
CD-диски - 20  
Учебно–методическая литература (методическая литература для учителя, учебно–методические комплекты «Школа России»).


*Дидактический материал по математике:* счетный материал, пособия для состава чисел, иллюстрированный материал для решения задач, для изучения величин, модели для изучения геометрического материала, выполненные с учетом зрительных возможностей учеников, электронное приложение к учебнику.

*Дидактический материал по русскому языку:* рельефные схемы слогов, схемы для изучения состава слов, карточки с заданиями, практические пособия в схемах, таблицах, электронное приложение к учебнику.



*Дидактический материал для уроков окружающего мира:* муляжи овощей, фруктов, животных, игры (мозаики), рельефные картинки, электронное приложение к учебнику.

*Дидактический материал для уроков технологии.* Образцы изделий, трафареты, электронное приложение к учебнику.


Контрольно-измерительные материалы по предметам.





|             |                           |  |  |
|-------------|---------------------------|--|--|
| Кабинет №35 | Русский язык и литература | <p>           Стол учительский - 1;<br/>           Стул учительский - 1;<br/>           Стол ученический - 8;<br/>           Стул ученический - 12;<br/>           Стол для компьютера - 1;<br/>           Тумбы - 2;<br/>           Стенды - 4;<br/>           Шкафы книжные - 4;<br/>           Лампы настольные - 4;         </p> |   |
| Кабинет     | Русский язык              | Стол учительский - 1;  |  |

|            |                     |   |  |
|------------|---------------------|---|--|
| <p>№37</p> | <p>и литература</p> | <p>Стул учительский – 1;<br/>         Стол ученический – 6;<br/>         Стул ученический – 12;<br/>         Стол для компьютера – 1;<br/>         Тумбы – 4;<br/>         Шкаф книжный - 3,<br/>         Шкаф платяной - 1,<br/>         Стелаж для книг - 1,<br/>         Телевизор - 1,<br/>         Принтер - 1,<br/>         Ноутбук - 1,<br/>         Доска - 1,<br/>         Лампа настольная – 6;<br/>         Рециркулятор – 1;<br/>         Стенды – 4.</p> |  |
|------------|---------------------|---|--|

|                |                              |  |  |
|----------------|------------------------------|--|--|
| Кабинет<br>№38 | Русский язык<br>и литература | Стол учительский – 1;<br>Стул учительский -1;<br>Стол ученический – 7;<br>Стул ученический – 13;<br>Тумбы – 3;<br>Шкафы для оборудования – 3;<br>Стеллаж – 4;<br>Стенды – 4;<br>Лупа электронная – 1<br>Доска классная – 1 |  |
|----------------|------------------------------|--|--|

Кабинет  
№39

Биология

Стол учительский – 1;  
Стул учительский -1;  
Стол ученический – 7;  
Стул ученический – 14;  
Тумбы – 2;  
Шкафы для оборудования – 4;  
Стенды – 2.

***Гербарии***

Гербарий «Лекарственные растения»  
Гербарий по морфологии растений  
Гербарий «Основные группы растений»

***Коллекции:***

«Палеонтологическая»  
«Плоды сельскохозяйственных растений»  
«Раковины моллюсков»  
«Семена и плоды»  
«Образцов коры и древесины»  
«Голосеменные растения»  
«Шишки, семена и плоды»  
«Полезные ископаемые»  
«Металлы»  
«Известняки»  
«Нефть и продукты её переработки»  
«Минералы»  
«Торф»  
«Морской ёж»  
«Морская звезда»  
«Рак речной»

***Чучела позвоночных животных.***

***Скелеты позвоночных животных.***

***Влажные препараты беспозвоночных и позвоночных животных.***

***Срезы:***






|  |   |  |
|--|---|--|
|  | <p>Срез легких<br/> Спил костей<br/> <b>Объемные модели</b><br/> Строение корня<br/> Строение листа<br/> Цветок гороха<br/> Цветок картофеля<br/> Мозг гиббона<br/> Мозг шимпанзе<br/> Челюсть гейдельбергского человека<br/> Черепная крышка австралопитека<br/> Черепная крышка синантропа<br/> Череп шимпанзе<br/> Череп австралопитека<br/> Череп кроманьонца<br/> Череп современного человека<br/> Шишковидная железа<br/> Надпочечная железа<br/> Поджелудочная железа<br/> Сердце<br/> Мозг современного человека<br/> Строение мозга позвоночных<br/> Череп человека с раскрашенными костями<br/> Глаз<br/> Гортань в разрезе<br/> Яйцо птицы (2 шт.)<br/> Скелет человека на штативе (85 см)<br/> <b>Модели-аппликации</b><br/> «Биосинтез белка»<br/> «Гаметогенез у животных»<br/> «Генетика групп крови» (демонстрационный набор 24 карты)<br/> «Деление клетки. Митоз и мейоз»</p> |  |
|--|---|--|





|  |  |  |
|--|--|--|
|  | <p>«Дигибридное скрещивание»<br/> «Моногибридное скрещивание»<br/> «Строение клетки»<br/> «Перекрест хромосом»<br/> <b>Модели динамические:</b><br/> Модель динамическая строение клетки<br/> <b>Рельефные таблицы</b><br/> Внутреннее строение рыбы<br/> Внутреннее строение лягушки<br/> Внутреннее строение голубя<br/> Внутреннее строение кролик<br/> Зерновка пшеницы<br/> Внутреннее строение кольчатого червя<br/> Внутреннее строение насекомого: пчела,<br/> майский жук<br/> Разрез кожи<br/> Пищеварительный тракт<br/> Строение почки<br/> <b>Наборы муляжей</b><br/> «Корнеплоды и плоды»<br/> «Плоды полиплоидных растений»<br/> «Грибы шляпочные»<br/> Микроскоп<br/> <b>Посуда и принадлежности для опытов</b><br/> <b>Демонстрационные</b><br/> Набор химической посуды и<br/> принадлежностей по биологии для<br/> демонстрационных работ<br/> Штатив лабораторный.<br/> <b>Лабораторные</b><br/> Набор препаровальных инструментов<br/> Набор химической посуды и<br/> принадлежностей для лабораторных работ по</p> |  |
|--|--|--|

|                     |   |  |  |
|---------------------|---|--|--|
|                     |   | <p>биологии<br/>Спиртовка лабораторная.</p>  |  |
| <p>Кабинет №40а</p> | <p>Русский язык, чтение, математика, окружающий мир, технология (начальная школа)</p> | <p>Стол учительский – 1<br/>         Стул учительский – 1<br/>         Стул с мягким сиденьем – 1<br/>         Парты с бортами – 1<br/>         Парты без бортов – 3<br/>         Стул – 6<br/>         Шкаф для учебных пособий – 2<br/>         Тумбочка – 1<br/>         Маленький стол (с полками) – 1<br/>         Доска аудиторная – 1<br/>         Библиотечный фонд<br/>         Учебно-методическая литература.<br/>         Контрольно-измерительные материалы по предметам.<br/>         Дидактический материал по математике.<br/>         Фланелеграф. Раздаточный геометрический материал. Рисунки, схемы, таблицы, выполненные в рельефно-графическом изображении. Муляжи. Прибор для письма по Брайлю. Грифель. Бумага для письма по Брайлю. Тетради для письма по Брайлю. Тетради в клетку для слабовидящих. Счеты настенные, счеты настольные.<br/>         Дидактический материал по русскому языку: Карточки со словарными словами; карточки с заданиями; макеты, муляжи, игры. Бумага для письма по Брайлю. Тетради для письма по Брайлю, тетради в линию для слабовидящих. Трафареты, колодка-шеститочие. Азбука в картинках, учебники, напечатанные шрифтом Брайля.</p> |   |

|                    |  |   |  |
|--------------------|--|---|--|
|                    |  | <p>Прибор «Ориентир» - 4<br/>         Прибор «Графика» - 6<br/>         Прибор «Светлячок» - 3.<br/>         Игры для коррекционных занятий:<br/>         Лото: «Животные», «Цвет», «Форма», «Профессии». Занимательные головоломки. «Времена года», «Шнуровка». Конструктор. Настольные игры.</p>  |  |
| <p>Кабинет №40</p> | <p>Русский язык, литературное чтение, математика, окружающий мир, технология (начальная школа)</p> | <p>Стол учительский - 1<br/>         Стул учительский - 1<br/>         Парты с бортами - 8<br/>         Тумба - 1<br/>         Шкаф для школьных пособий - 3<br/>         Тумба для игрушек - 1<br/>         CD-диски - 20<br/>         Библиотечный фонд для незрячих и слабовидящих.<br/>         Лупа индивидуальная для слабовидящих - 1.<br/>         Учебно-методическая литература (методическая литература для учителя; учебно-методические комплекты «Школа России» по Брайлю и плоскому).<br/>         Методические пособия для незрячих и слабовидящих по окружающему миру. Серия карточек для слабовидящих по окружающему миру.<br/>         Контрольно-измерительные материалы по предметам.<br/>         Дидактический материал по математике, счетный материал, веер с цифрами. Математический набор Н.В. Клушиной.<br/>         Дидактический материал по русскому языку. Карточки; «Эрудит», «Словаренок»,</p> |  |

|                    |  |   |  |
|--------------------|--|---|--|
|                    |  | <p>«Смекалочка». Веер с гласными, веер с согласными.<br/>         Прибор «Школьник».<br/>         Прибор «Графика».<br/>         Прибор «Ориентир».<br/>         Рисунки, выполненные в рельефно-графическом изображении. Муляжи. Прибор для письма по Брайлю. Грифель. Тетради для письма по Брайлю. Линейка тактильная. Азбука в картинках (в 2-х альбомах). Глобус. Трафареты для уроков технологии, колодка-шеститочие, «Живая колодка», шеститочие, учебники, напечатанные шрифтом Брайля.</p>   |   |
| <p>Кабинет №41</p> | <p>Русский язык, литературное чтение, математика, окружающий мир, технология</p> | <p>Стол учительский - 1<br/>         Стул учительский - 2<br/>         Стол ученический - 7<br/>         Стул ученический - 13<br/>         Шкаф для учебных пособий - 3<br/>         Шкаф для одежды - 1<br/>         Доска аудиторная - 1<br/>         Тумба - 2<br/>         Приборы «Графика» - 11<br/>         Приборы «Ориентир» - 1<br/>         Прибор «Светлячок» - 1<br/> <i>Дидактический материал по математике:</i><br/>         счетный материал, пособия для состава чисел, иллюстрированный материал для решения задач, для изучения величин, модели для изучения геометрического материала, выполненные с учетом зрительных и осязательных возможностей учеников; тактильные линейки, прибор для письма по Гебольду.</p> |  |

|                    |  |   |  |
|--------------------|--|---|--|
|                    |  | <p><i>Дидактический материал по русскому языку:</i> рельефные схемы слогов, схемы для изучения состава слов, карточки с заданиями, с текстами изложений, напечатанные по системе Брайля, практические пособия в схемах, таблицах.</p> <p><i>Дидактический материал для уроков окружающего мира:</i> муляжи овощей, фруктов, животных, игры (мозаики), рельефные картинки.</p> <p>Образцы изделий, трафареты для уроков технологии (для тактильного восприятия). Трафареты для обкалывания.</p> <p>Методическая литература для учителя.</p> <p>Контрольно-измерительные материалы по предметам.</p> <p>Приборы для письма по Брайлю, грифель, бумага для письма по Брайлю.</p> |   |
| <p>Кабинет №42</p> | <p>Русский язык, литературное чтение, математика, окружающий мир, технология (начальная школа)</p> | <p>Стол учительский - 1<br/>         Стул учительский - 1<br/>         Стол ученический - 7<br/>         Стул ученический - 12<br/>         Шкаф для учебных пособий - 4<br/>         Доска аудиторная - 1<br/>         Тумба - 5<br/>         Приборы «Графика» - 5<br/>         Приборы «Ориентир» - 2<br/>         Прибор «Светлячок» - 1<br/>         Прибор «Сигма с подсветкой» - 1<br/>         Портативная пишущая машинка для письма шрифтом Брайля - 4<br/>         Мультимедийный проектор – 1<br/>         Экран настенный – 1</p>  |  |



CD-диски - 20

*Дидактический материал по математике:*  
учебно-методическая литература  
(методическая литература для учителя,  
учебно-методические комплекты «Школа  
России»). Фланелеграф; раздаточный  
геометрический материал; счетный материал,  
пособия для состава чисел, рисунки, схемы,  
таблицы, выполненные в рельефно –  
графическом изображении; модели для  
изучения геометрического материала,  
выполненные с учетом зрительных и  
осозательных возможностей учеников;  
тактильные линейки.


*Дидактический материал по русскому языку:*  
учебно-методическая литература  
(методическая литература для учителя,  
учебно-методические комплекты «Школа  
России»). Колодка – шеститочие; прибор  
прямого письма и чтения; рельефные схемы  
слов; карточки с заданиями, с текстами  
изложений, напечатанные по системе Брайля;  
практические пособия в схемах, таблицах;  
прибор для письма по Гебольду.


*Дидактический материал для уроков  
окружающего мира:* фигурки животных,  
игры, рельефные картинки, тактильное панно  
«Времена года».

*Дидактический материал для уроков  
технологии:*


образцы изделий; трафареты для уроков  
технологии (для тактильного восприятия);  
клеенка для труда и рисования; доска для




|                    |  |   |   |
|--------------------|--|---|---|
|                    |  | <p>лепки; пластилин; картон; клей карандаш; цветная бумага; прибор «Школьник». Трафареты для обкалывания. Контрольно-измерительные материалы по предметам. Приборы для письма по Брайлю, грифель.</p>   |   |
| <p>Кабинет №43</p> | <p>Русский язык, литературное чтение, математика, окружающий мир, технология (начальная школа)</p> | <p>Стол учительский – 1<br/> Стол ученический – 6<br/> Стулья - 7<br/> Шкаф для учебных пособий – 2<br/> Шкаф для одежды - 1,<br/> Тумба – 1<br/> Тумба большая - 1<br/> Доска аудиторная – 1<br/> Прибор «Графика» - 6<br/> Прибор прямого чтения - 2<br/> <i>Дидактический материал по математике:</i><br/> Учебно-методическая литература (методическая литература для учителя, учебно-методические комплекты «Школа России»), учебники, напечатанные шрифтом Брайля; фланелеграф; раздаточный геометрический материал. Рисунки, схемы, таблицы, выполненные в рельефно – графическом изображении; счетный материал; пособие для изучения состава числа; приборы для письма по Брайлю; грифель; бумага для письма по Брайлю; тетради для письма по Брайлю; линейка тактильная, треугольник тактильный; альбом по математике 1 класс – пособие в рельефно – графическом формате для слепых и слабовидящих. <i>Дидактический материал по</i></p> |  |

|  |   |   |
|--|---|---|
|  | <p><i>русскому языку и чтению:</i><br/>         Учебно-методическая литература (методическая литература для учителя, учебно-методические комплекты «Школа России»), учебники, напечатанные шрифтом Брайля; приборы для письма по Брайлю; грифель; бумага для письма по Брайлю; тетради для письма по Брайлю; колодка – шеститочие; прибор прямого чтения, лупа; рельефные схемы слогов. <i>Дидактический материал для уроков окружающего мира:</i><br/>         Учебно-методическая литература (методическая литература для учителя, учебно-методические комплекты «Школа России»), учебники, напечатанные шрифтом Брайля; муляжи овощей, фруктов.</p> <p><i>Дидактический материал для уроков технология:</i><br/>         образцы изделий, трафареты для уроков технологии; клеенка для труда и рисования; доска для леки; пластилин; картон; клей карандаш; цветная бумага; прибор «Школьник».</p> |  |
|--|---|---|


|                    |                      |  |   |
|--------------------|----------------------|--|---|
| <p>Кабинет №44</p> | <p>ИЗО, черчение</p> | <p>Стол учительский - 1<br/>         Стул учительский - 1<br/>         Стол ученический - 6<br/>         Стул ученический - 12<br/>         Доска магнитная – 1<br/>         Доска - 1<br/>         Шкаф для учебных пособий - 1<br/>         Тумбочка -3<br/>         Шкафы цветные - 6<br/>         Компьютер - 1<br/>         Прибор «Графика», прибор «Ориентир», прибор «Школьник».</p> |  |
|--------------------|----------------------|--|---|

|                    |                             |   |  |
|--------------------|-----------------------------|---|--|
| <p>Кабинет №45</p> | <p>Столярная мастерская</p> | <p>         Стол учительский - 1<br/>         Стул учительский - 1<br/>         Стол ученический - 8<br/>         Стул ученический - 16<br/>         Шкафы для оборудования - 3<br/>         Насос циркуляционный<br/>         Утюг<br/>         Прибор «Сигма» с подсветкой<br/>         Станок сверлильный<br/>         Фрезер ручной<br/>         Ленточно-шлифовальная машина<br/>         Шуруповерт<br/>         Стенд - 1<br/>         Угловая шлифмашина<br/>         Перфоратор<br/>         Пила торцовая<br/>         Пила электрическая ручная<br/>         Рубанок электрический ручной<br/>         Прибор «Светлячок» - 1<br/>         Прибор «Графика» - 4<br/>         Верстак слесарный - 4<br/>         Выжигатель «Гном»<br/>         Дрель<br/>         Набор фрез<br/>         Набор электромонтажного инструмента<br/>         Наждачно-заточный станок<br/>         Нож фигурный - 2<br/>         Станок фуговально-пильный по дереву<br/>         Тиски слесарные<br/>         Токарный станок по дереву<br/>         Топор<br/>         Электрический лобзик - 2<br/>         Гончарный круг с педалью - 3       </p> |  |
|--------------------|-----------------------------|---|--|

|             |        |   |   |
|-------------|--------|---|---|
|             |        | <p>Печь для обжига керамики<br/> Раскатчик для глиняных пластов<br/> Табурет для гончара – 5<br/> Тележка двухъярусная – 2<br/> Турнетка металлическая – 4<br/> Отстойник для глины – 1<br/> Покрасочная камера – 2<br/> Стол для отминки глины – 1</p>   |   |
| Кабинет №46 | Музыка | <p>Стол учительский - 1<br/> Стул учительский - 1<br/> Стол ученические - 4<br/> Стул ученический - 8<br/> Стеллаж открытый – 1<br/> Полка - 3<br/> Шкаф - 1<br/> Тумбочка - 2<br/> Телевизор Rolsen<br/> Доска классная - 1<br/> Музыкальные инструменты: фортепиано, клавишный синтезатор Yamaha, балалайка, флейта, металлофон.<br/> Шумовые музыкальные инструменты: маракасы, кастаньеты, свистульки, деревянные ложки, колотушка, трещотка.<br/> Наглядные пособия: нотный стан, таблицы нотных примеров, портреты композиторов и исполнителей.</p> |  |





|                    |            |   |  |
|--------------------|------------|---|--|
| <p>Кабинет №47</p> | <p>СБО</p> | <p>         Стол учительский – 1<br/>         Стул учительский – 1<br/>         Индукционная встроенная плита<br/>         Духовой шкаф - 1<br/>         Микроволновая печь - 1<br/>         Мультиварка говорящая Redmond<br/>         Посудомоечная машина - 1<br/>         Тостер - 1<br/>         Грильница - 1<br/>         Блендер - 1<br/>         Миксер - 1<br/>         Кухонный комбайн - 1<br/>         Соковыжималка - 1<br/>         Множительный аппарат - 1<br/>         Ноутбук - 1<br/>         Проектор - 1<br/>         Брайлевская печатная машинка - 1       </p> |  |
|--------------------|------------|---|--|

|             |                        |   |
|-------------|------------------------|---|
| Кабинет №48 | Кабинет<br>домоводства | Стол учительский - 1<br>Стул учительский - 1<br>Стол ученический - 2<br>Стул ученический - 10<br>Стол раскройный – 1<br>Мультимедийная доска - 1<br>Шкаф для учебных пособий (со стеклом) - 1<br>Тумбочка -1<br>Шкафы открытые - 2<br>Шкаф плательный - 1,<br>Ноутбук - 1<br>Гладильная доска - 1<br>Утюг - 1<br>Принтер - 1<br>Манекен- 1<br>Бытовая швейная машина- 4 |
|-------------|------------------------|---|



|                    |                    |   |  |
|--------------------|--------------------|---|--|
| <p>Кабинет №49</p> | <p>Кабинет ЛФК</p> | <p>           Стол учительский – 1<br/>           Стул учительский - 1<br/>           Беговая дорожка - 1<br/>           Министеппер - 1<br/>           Набор мягких модульных форм - 1<br/>           Беговая дорожка магнитная - 1<br/>           Велотренажер магнитный с пульсометром - 1<br/>           Массажер - 1<br/>           Беговая дорожка - 1<br/>           Массажное устройство - 1<br/>           Набор мешочков с песком - 8<br/>           Мячи -6<br/>           Стенды - 4         </p> |   |
|--------------------|--------------------|---|--|


|                    |  |  |  |
|--------------------|--|--|--|
| <p>Кабинет №50</p> | <p>Кабинет коррекционных предметов</p> | <p>           Стол учительский – 1<br/>           Стул учительский – 1<br/>           Стол ученический – 3<br/>           Стул ученический – 6<br/>           Шкафы для оборудования – 4<br/>           Столы для оборудования – 2<br/>           Компьютер – 1<br/>           МФУ – 1<br/>           Прибор «Сигма» - 1<br/>           Множитель – 1<br/>           Прибор «Графика» - 3<br/>           Прибор «Светлячок» - 1         </p> |   |
|--------------------|--|--|--|

|                |                       |   |  |
|----------------|-----------------------|---|--|
| Кабинет<br>№51 | Иностранного<br>языка | Стол учительский – 1<br>Стул учительский – 1<br>Стол ученический – 5<br>Стул ученический – 10<br>Шкафы для оборудования – 2<br>Стенды - 6 |   |
|----------------|-----------------------|---|--|



|                 |         |   |  |
|-----------------|---------|---|--|
| Кабинет<br>№ 57 | Логопед | Стол учительский – 1<br>Стул учительский – 1<br>Стол ученический – 3<br>Стул ученический – 6<br>Шкафы для оборудования – 2<br>Настенное зеркало – 1<br>Ноутбук – 1<br>Доска классная – 1<br>Тумба – 1 |  |
|-----------------|---------|---|--|

|                         |                |   |  |
|-------------------------|----------------|---|--|
| <p>Кабинет<br/>№ 58</p> | <p>Логопед</p> | <p>Стол ученический - 3<br/>         Стол для учителя - 1<br/>         Стул ученический - 6<br/>         Стул для учителя - 1<br/>         Стол журнальный - 1<br/>         Шкаф для пособий - 2<br/>         Полка угловая - 1<br/>         Тумбочка - 2<br/>         Доска магнитная - 1<br/>         Зеркало для индивидуальной работы - 1<br/>         Логопедические зонды - 4<br/>         Прибор «Графика» - 1<br/>         Тифлоприбор «Светлячок» - 1<br/>         Тифлоприбор «Сигма» - 1</p> |   |
|-------------------------|----------------|---|--|

|                    |                                      |   |   |
|--------------------|--------------------------------------|---|---|
| <p>Кабинет №68</p> | <p>Кабинет учителей-дефектологов</p> | <p>Стол учительский – 2<br/>         Стул учительский – 2<br/>         Стол ученический – 4<br/>         Стул ученический – 8<br/>         Шкафы для пособий – 3<br/>         Стеллаж – 1<br/>         Картинный материал для формирования представлений об окружающем мире – картотека.<br/>         Дидактический материал для развития внимания, памяти, восприятия, мышления- картотека.<br/>         Трафареты, шаблоны.<br/>         Банки для раскладывания бус, шариков, мелких игрушек.<br/>         Набор муляжей фруктов и овощей<br/>         Коробки-вкладыши разных размеров<br/>         Доски Сегена<br/>         Объемные мячи (пластмассовые, резиновые, меховые, мячи с шипами)<br/>         Плоскостные фигуры<br/>         Дидактическая игра «Форма и цвет»<br/>         Объемные формы<br/>         Предметы для развития конструктивного праксиса<br/>         Наборы сыпучих материалов<br/>         Материалы М. Монтессори<br/>         Набор «Дикие и домашние животные»<br/>         Материал для лепки, аппликации, рисования<br/>         Мозаика, шнуровка, пазлы, приспособления для нанизывания предметов на шнур<br/>         Бизиборд.<br/>         Песочница с подсветкой.</p> |  |
|--------------------|--------------------------------------|---|---|

Панно «Календарь природы»  
Офтальмо-тренажёр «Бегущие огоньки».  
Пирамидки разного размера и разной конструкции  
Дидактический материал для коррекции учебных навыков.  
Альбом М.М.Семаго для диагностики познавательных процессов.  
Приборы «Графика», «Ориентир», магнитные доски.  
Прибор для письма по Брайлю, грифель.  
Магнитная доска.  
Тетради для письма по Брайлю.  
Книги с аудиосказками.  
Азбука разборная по Брайлю.  
Геометрический сенсорный мешочек.  
Дидактические карточки пособия «Животные», «Кто где», «Кто что ест», «Посуда», «Семья», «Транспорт», «Цветы».  
Домино тактильное «Точки».  
Игра с согласными прописными буквами.  
Игра «Тропинки».  
Компьютерная логопедическая программа «Игры для тигры»  
Набор из 10 видов музыкальных инструментов.  
Психодиагностический комплект методик.  
Психолого – педагогическая диагностика.  
Тактильная дорожка.  
Тактильный ящик.  
Тепловые таблички.  
Шероховатые таблички.  
Коррекционно-развивающий набор для



|  |                 |   |  |
|--|-----------------|---|--|
|  |                 | <p>аутистов.<br/>Пособие для незрячих «Обследование речи»</p>   |  |
|  | <p>Спортзал</p> | <p>Мячи для голбола<br/>Мячи для волейбола<br/>Мячи для баскетбола<br/>Медицинболы 3кг<br/>Медицинболы 5 кг<br/>Гантели разборные<br/>Штанга тяжелоатлетическая с комплектом блинов<br/>Козел гимнастический<br/>Конь гимнастический<br/>Бревно гимнастическое<br/>Скамейки гимнастические<br/>Маты гимнастические<br/>Маты для прыжков<br/>Подкидной мостик<br/>Канаты<br/>Баскетбольные щиты с кольцами<br/>Разметка рельефная (для ориентировки незрячих)<br/>Разметка цветная (для ориентировки слабовидящих)</p> |   |

